









Karte
"Ersatzlebensräume für Lichtwaldarten"
-Größere Freiflächen, Leitungstrassen im Wald-

-  Grenze Natura-2000
-  Hauptfahrweg
-  Nebenfahrweg
-  Schneise

Ersatzlebensräume für Lichtwaldarten

-  Fläche für Lichtwaldarten
-  Leitungstrasse für Lichtwaldarten

Forstlicher Fachbeitrag
zum Managementplan für das
Natura-2000-Gebiet "Warndt" 6706-301

| | |
|---|---|
|  | SaarForst Landesbetrieb -Geschäftsbereich Dienstleistungen - Naturschutz - Im Klingelfloß 66571 Eppelborn Tel.: 0681-9712 846 Fax.: 0681-9712 844 email: r.wirtz@sfl.saarland.de |
|---|---|

| | |
|-------------|---------------------------------|
| Bearbeiter: | Roland Wirtz, Dipl. Forst. Ing. |
| Stand: | Oktober 2010 |

Maßstab: 1 : 35.000